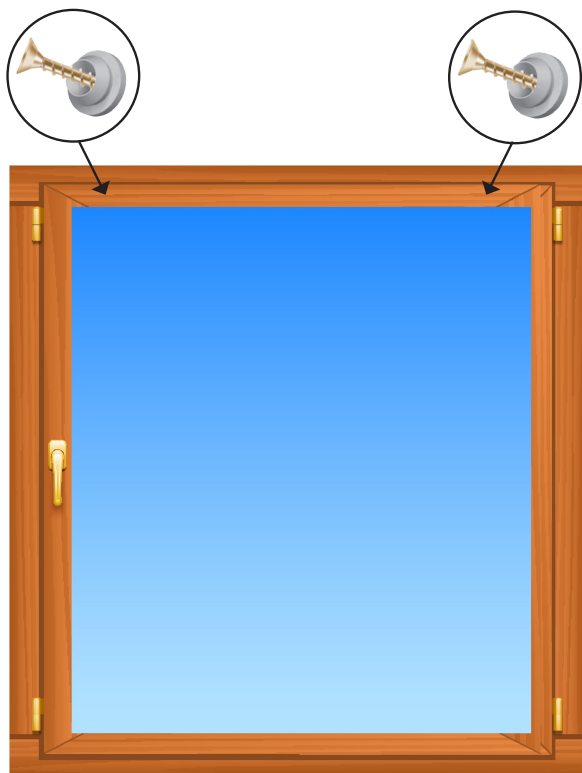
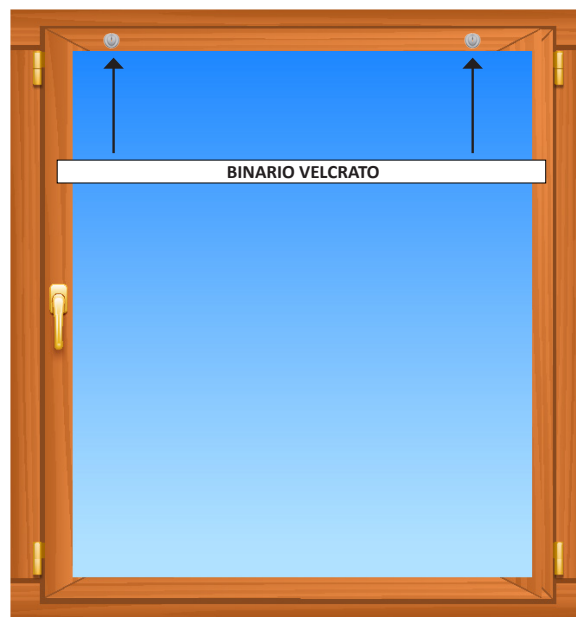


## MIMAS - ISTRUZIONI MONTAGGIO


### BINARIO PER TENDA TESA CON VELCRO E PESO TENSIONE TENDA - INSTALLAZIONE A SOFFITTO



SEGNARE CON UNA MATITA, SUL SERRAMENTO I DUE PUNTI DOVE AVVITARE LA VITE AUTOFILETTANTE (A CIRCA 10 CM PER LATO). INSERIRE LA VITE NEL BOTTONE E AVVITARE DIRETTAMENTE AL SERRAMENTO.



APPOGGIARE IL BINARIO VELCRATO AI BOTTONI E CON UNA LEGGERA PRESSIONE INCASTRARE IL BINARIO TENDA NEI BOTTONI.



APPLICARE LA TENDA. INSERIRE LA PIATTINA NELLA TASCA INFERIORE DELLA TENDA.